

CARNET DÉCOUVERTE

Prénom :

Âge :

AMUSE TOI EN APPRENANT

PAR MEXIQUE DÉCOUVERTE

BONJOUR,



Comment vas tu ?


Je me présente, je m'appelle Marriachi. J'habite au Mexique, sur le continent Américain.

Je suis un petit bonhomme qui ne sort jamais sans son grand chapeau coloré. J'adore manger des tacos, du guacamole et de la sauce pimentée.

Dans la vie j'adore jouer de la guitare et chanter des chansons joyeuses mais ce que j'aime le plus c'est apprendre de nouvelles choses en m'amusant !


Tu veux jouer avec moi ?

C'est parti, on commence !



1. REMPLI LES MOTS CROISÉS

LE MEXIQUE



Horizontal

2. Il apporte de la lumière tous les jours
3. Repas principal des mexicains
6. Arbre dans lequel on trouve des noix de coco
7. On frappe dessus pour que les bonbons tombent
9. C'est un épi et c'est jaune
11. Plein de grain que l'on trouve à la plage


Vertical

1. Animal qui a une carapace
4. Il y a de la lave à l'intérieur
5. Arbre qui pique
8. Légume vert qu'on utilise pour le guacamole
10. C'est un grand chapeau mexicain

2. TROUVE LES 7 ERREURS



3. RACONTE DES BLAGUES



BLAGUE 1 :

Qu'est-ce que dit un Mexicain quand il voit de la vaisselle sale ?

Réponse : Oh c'est SALSA

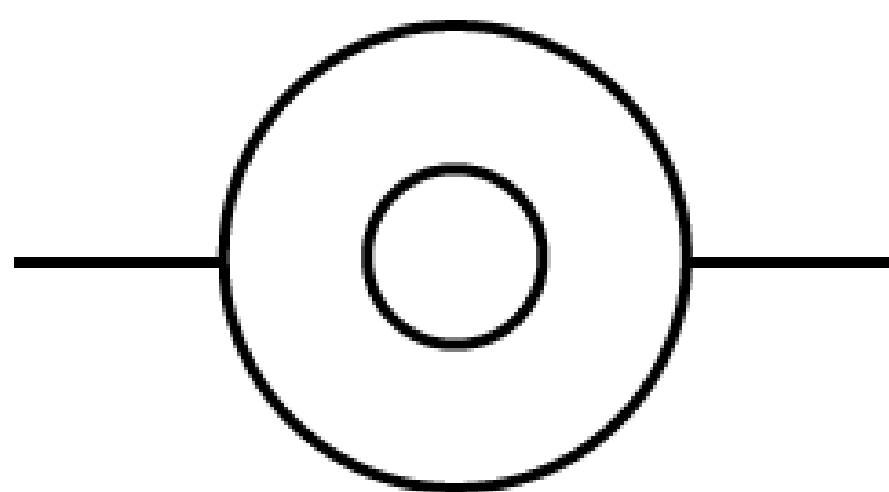
BLAGUE 2 :

Que dit un Mexicain qui mange un bonbon ?

Réponse : Aïe Carambar

BLAGUE 3 :

Que représente ce dessin ?



Réponse : Un Mexicain vu d'en haut avec son sombrero

4. N'OUBLIE PAS LES CALCULS

CALCUL 1 :

$$\text{🌵} + \text{🌵} = 6$$

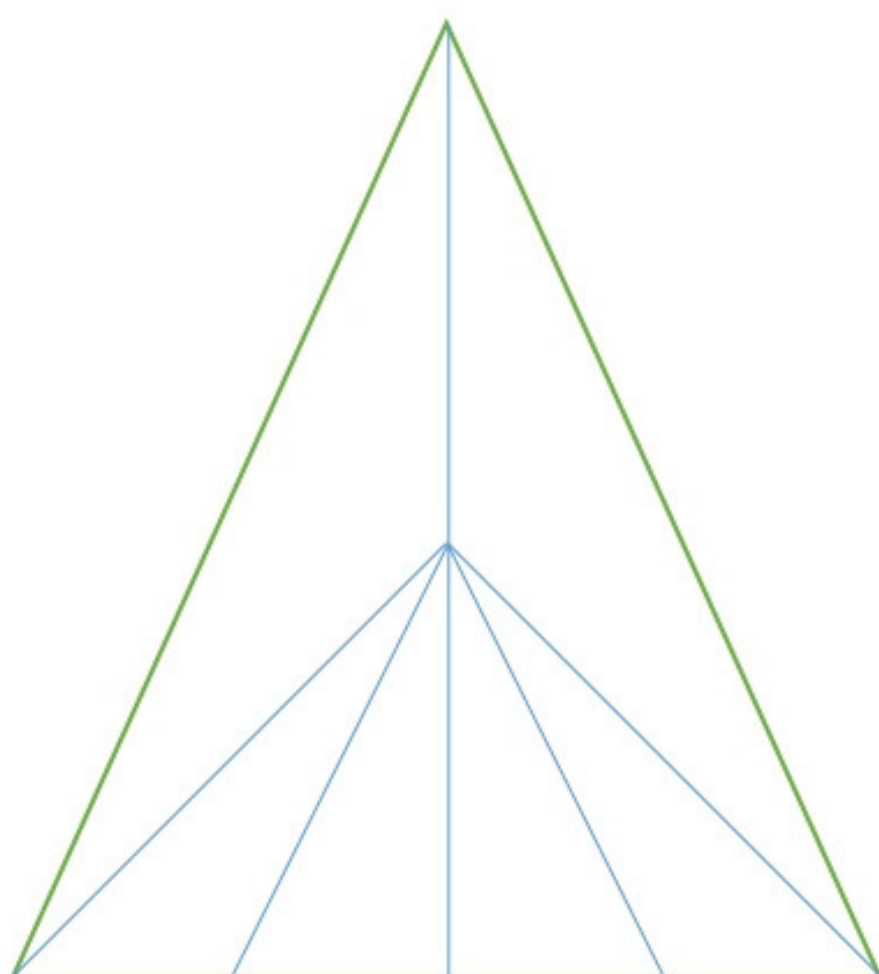
$$\text{🌮} + \text{🌮} = 8$$

$$\text{🎡} + \text{🎡} + \text{🎡} = 9$$

$$\text{🌵} + \text{🎡} + \text{🌮} + \text{🎡} + \text{🌵} = \dots\dots$$

CALCUL 2 :

Combien y-a-t-il de triangles au total ?



4. AIDE-MOI À DESSINER

Bonjour cher artiste,


Si tu es d'accord je voudrais que tu m'aides à dessiner car je ne suis pas fort en dessin.


Peux tu m'aider ?

Allons y !




DESSINE MOI UN PALMIER





DESSINE MOI UNE TORTUE



C'est top, tu es un vrai artiste !
Merci de m'avoir aidé.

**J'ai très envie de voir tes dessins, dis à ta maman
ou à ton papa de me les envoyer à l'adresse :**

brigitte@mexique-decouverte.com


5. APPREND L'ESPAGNOL



RELIE LES MOTS ENTRE EUX


Buenos días	●	●	Merci
Me llamo..	●	●	Au revoir
Adios	●	●	Hier
Gracias	●	●	Bonjour
Cómo estas ?	●	●	Je m'appelle..
Lo siento	●	●	Eau
Ayer	●	●	Pardon
Agua	●	●	J'ai soif
Buen provecho	●	●	De rien
Tengo sed	●	●	Ca va ?
De nada	●	●	Bon appétit

6. DONNE VIE À CES DESSINS

COLORIE AVEC LES COULEURS DE TON CHOIX







RELIE LES POINTS ENTRE EUX

The image shows a dot-to-dot puzzle of a mountain range. The puzzle is partially completed, showing a hatched mountain range and a sky with clouds. The remaining points are numbered 1 through 68. The points are arranged in a grid-like pattern, with some points already connected by lines. The puzzle is titled "RELIE LES POINTS ENTRE EUX".

Points 1 through 68 are distributed across the page, with some points already connected by lines. The points are numbered as follows:

- 1, 2, 3, 4, 5, 6, 7, 8, 9, 10, 11, 12, 13, 14, 15, 16, 17, 18, 19, 20, 21, 22, 23, 24, 25, 26, 27, 28, 29, 30, 31, 32, 33, 34, 35, 36, 37, 38, 39, 40, 41, 42, 43, 44, 45, 46, 47, 48, 49, 50, 51, 52, 53, 54, 55, 56, 57, 58, 59, 60, 61, 62, 63, 64, 65, 66, 67, 68.

MERCI MON AMI,




J'espère que tu t'es bien amusé !

Si tu as des idées ou des envies de jeux, dis à ta maman ou ton papa de nous contacter, nous essaierons de les créer pour le prochain carnet découverte !

À la semaine prochaine !

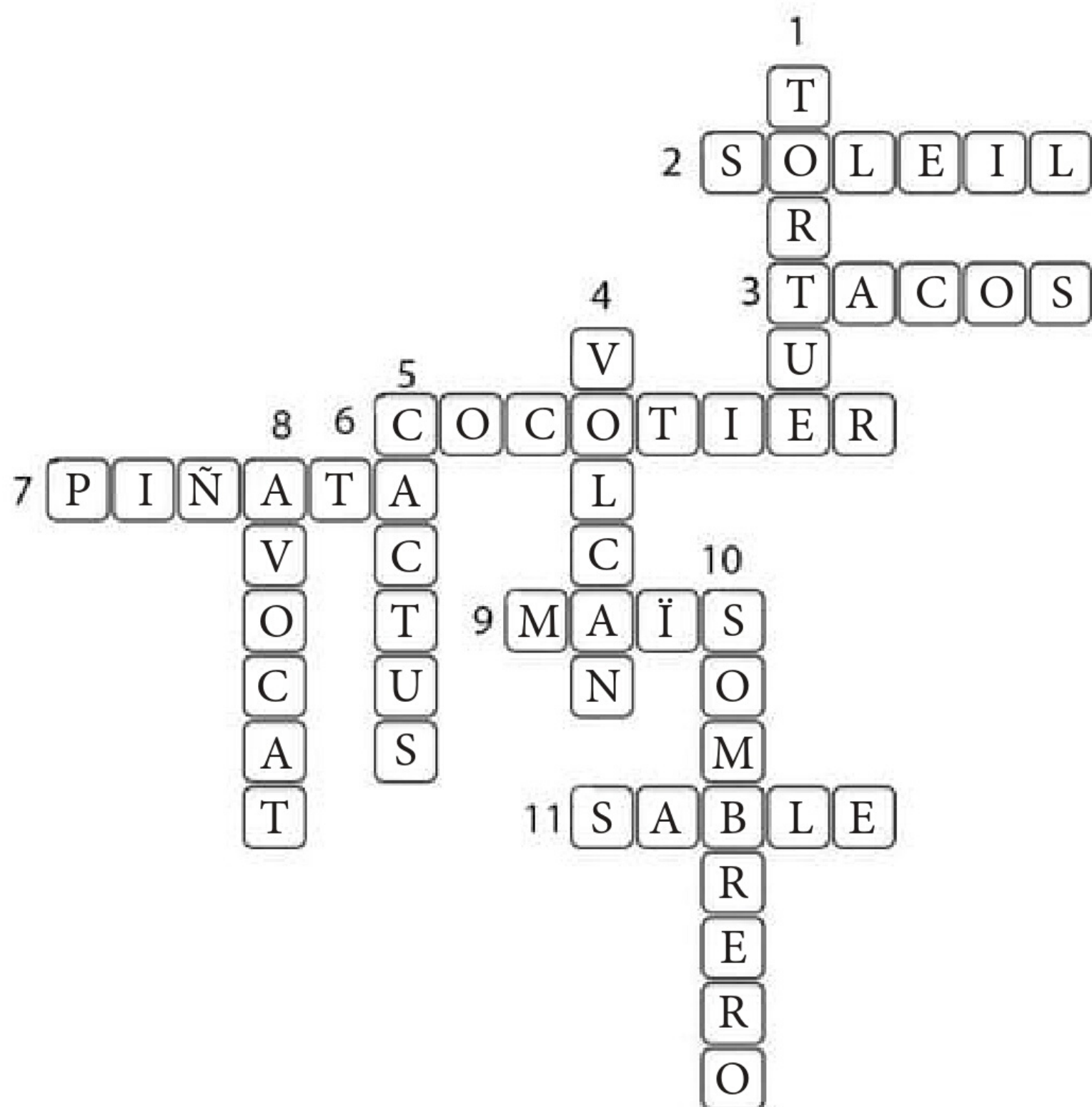
Marriachi, ton nouvel ami.



FICHE RÉPONSE

POUR MAMAN ET PAPA

1. REMPLI LES MOTS CROISÉS



2. TROUVE LES 7 ERREURS

1. Un palmier
2. Un flamant rose
3. Une ombre
4. Un oiseau
5. Une étoile de mer
6. Le bec d'un flamant rose
7. Un nuage

4. N'OUBLIE PAS LES CALCULS

Calcul 1 :

15

Calcul 2 :

12

5. APPREND L'ESPAGNOL

