

CARNET DÉCOUVERTE

Prénom :

Âge :

AMUSE TOI EN APPRENANT

PAR MEXIQUE DÉCOUVERTE

HOLA AMIGO,

Comment vas-tu ?

J'espère que tu t'es bien amusé cette semaine !

Mes amis les animaux de la jungle m'ont dit que tu avais fait de très beaux dessins et que tu as appris pleins de choses sur le pays. Si ça continue, tu vas devenir un expert du Mexique !

Tu es prêt à continuer ta formation d'expert et à encore plus découvrir le Mexique ?








C'est parti, on commence !



1. CONSTRUIS LE PUZZLE

Pour construire ton puzzle, demande à ta maman ou à ton papa de découper chaque pièce.

Ensuite c'est à toi de jouer !



2. RETROUVE LES ANIMAUX

Mon ami, j'ai besoin de toi !

Je dois retrouver mes amis les animaux du Mexique
mais je ne suis plus sûr de leurs noms..

Peux-tu m'aider à assembler le bon animal à la bonne
photo ?



.....



.....



.....



.....



.....



.....

Ara / Axolotl / Chien de prairie
Lamantin / Moufette tachetée / Iguane

3. UN CACTUS EN PÂTE À SEL

IL TE FAUT L'AIDE DE TON PAPA OU DE TA MAMAN !

Nous allons ensemble faire un cactus en pâte à sel pour que tu aies une petite décoration dans ta chambre !

Le matériel :

Un verre de sel fin.

Un verre d'eau tiède.

Deux verres de farine.

Des colorants alimentaires ou des craies.

Comment faire ?

- Mélanger 2 verres de farine et un verre de sel fin dans un saladier.
- Verser un verre d'eau tiède.
- Malaxer jusqu'à obtenir une belle boule de pâte souple.
 - Si la pâte à sel est trop friable : rajouter de l'eau
 - Si elle est trop molle ou collante : ajouter de la farine

Ensuite à toi de jouer pour donner une forme de cactus à ta pâte. Tu peux ajouter du colorant à ta pâte pour obtenir cette jolie couleur verte qu'a le cactus !

Comment cuire la pâte à sel ?


La pâte à sel se cuit lentement à température basse. Si la température est trop forte, la pâte gonflera à la cuisson. Le temps de cuisson variera en fonction de la souplesse de ta pâte et de la taille de tes objets.



4. CALCUL ET ÉNIGMES

CALCUL :

Pour prendre la photo parfaite depuis la pyramide je dois monter 30 marches, puis redescendre de 6 marches, puis remonter de 42 marches pour enfin redescendre 3 fois 4 marches. A quelle marche dois-je me trouver ?

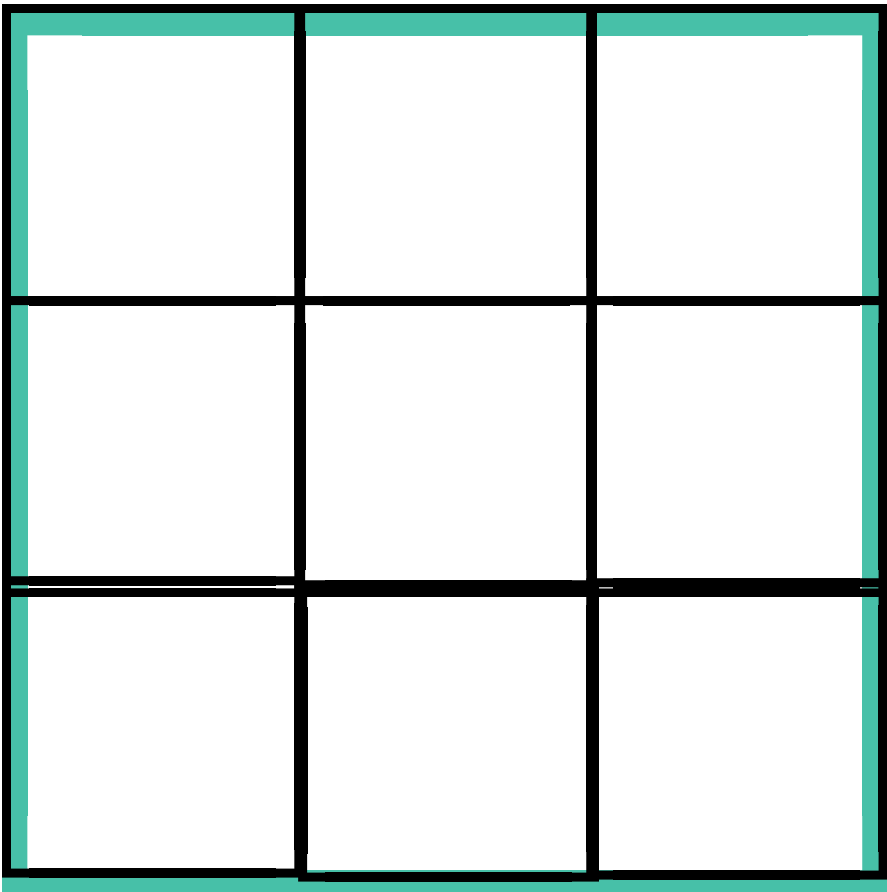


ÉNIGMES :

1. On me trouve deux fois dans l'année, une fois dans la semaine mais pas dans le jour. Qui suis-je ?

.....


2. Combien y-a-t-il de carrés en tout ?




5. AIDE-MOI À DESSINER

Cher artiste,

Tu m'as prouvé que tu faisais de très beaux dessins
la dernière fois ! Je voudrais décorer ma chambre,
peux tu m'aider ?
Allons-y !




DESSINE MOI UN REQUIN





DESSINE MOI TA MAISON OU TON APPARTEMENT



C'est top, tu es un vrai artiste !

Merci pour tes jolis dessins, ma chambre va être trop belle !

Comme la dernière fois, dis à ta maman ou à ton papa de me les envoyer à l'adresse :

brigitte@mexique-decouverte.com



6. APPREND L'ESPAGNOL

RELIE LES MOTS ENTRE EUX

La nariz	●	●	Les yeux
La boca	●	●	La tête
El brazo	●	●	Le nez
Los ojos	●	●	La bouche
Los dedos del pie	●	●	Le bras
La cabeza	●	●	Les orteils
Los pelos	●	●	Le genoux
La mano	●	●	La dent
La lengua	●	●	La main
El diente	●	●	Les cheveux
La rodilla	●	●	La langue

7. DONNE VIE À CES DESSINS

COLORIE AVEC LES COULEURS DE TON CHOIX





MERCI MON AMI,




J'espère recevoir plein de photos de tes dessins et de tes réponses.

Après s'être bien amusé ensemble, il est l'heure pour moi d'aller me reposer car, ici, il y a actuellement 7h de différence entre la France et le Mexique. Quand il est 10h du matin chez toi il est 3h du matin chez moi !

Dès que je me réveille, je te prépare un nouveau carnet découverte pour qu'on puisse s'amuser de nouveau ensemble.

À la semaine prochaine !

Marriachi, ton ami mexicain.



FICHE RÉPONSE

POUR MAMAN ET PAPA

1. CONSTRUIS LE PUZZLE



4. CALCUL ET ÉNIGMES

Calcul:

$$\begin{aligned} 30 - 6 + 42 - (3 \times 4) \\ = 30 - 6 + 42 - 12 \\ = 54 \end{aligned}$$

Énigmes:

1. Le "n"
2. 14

6. APPREND L'ESPAGNOL

La nariz

La boca

El brazo

Los ojos

Los dedos del pie

La cabeza


Los pelos

La mano

La lengua

El diente

La rodilla



Les yeux

La tête

Le nez

La bouche

Le bras

Les orteils

Le genoux

La dent

La main

Les cheveux

La langue